

 <small>一般社団法人熊本市保育園連盟</small>	<h1>市保連 だより</h1>	2022 (10月)	令和4年10月1日発行 一般社団法人熊本市保育園連盟
			発行責任者 上野 誠之
			調査広報委員会
			委員長 今村 弘之 委員 宇治 正信 緒方 隼人 沖田 照生 角田 信也 豊田 亮
			〒860-0004 熊本市中央区新町 2-4-27 熊本市健康センター新町分室 2階 TEL(096)322-0096

コロナ禍における保育従事者の皆様へ 熊本市長 大西 一史

熊本市保育園連盟の皆様方におかれましては、日頃より、乳幼児の健全な育成と社会福祉の発展に多大なるご尽力をいただいておりますことに厚く御礼申し上げます。また、新型コロナウイルス感染症の感染拡大防止に取り組まれながら、日々の業務を行われている保育従事者の皆様に心より敬意と感謝の意を表する次第です。



コロナ禍を経験し、保育施設は私たちの日常生活において欠かすことのできない重要な存在であることを改めて強く認識しており、保育の現場で働く皆様が知恵を絞り、困難な状況を乗り越えていこうとする姿を大変心強く感じております。マスク越しであっても、皆様の温かい笑顔や優しい心遣いが子どもたちに元気を与えていることと思います。厳しい状況が続きますが、ご自身の健康にもお気を付けてお過ごしください。

結びに、未来を担う子どもたちのため、日々コロナと向き合い奮闘している皆様、そして全ての保育従事者へ改めて感謝のエールを送ります。

子どもたちを守ってくれてありがとう！

手作りおもちゃ ふわわ



当園では、日常的に使い簡単で楽しめる『手作りの物』を保育で活用できないか？と日々アンテナを張りながら保育を行っています(笑)。

おやつや給食の材料となる『牛乳』のパックは一度に沢山消費するので、その牛乳パックを使って、今まで未満児用の椅子や子ども達の帽子、靴下・オムツ入れなど・・・様々な物に変身させてきました！今回は、牛乳パックでトンネルと鳴子作りをし、それぞれ遊びを展開しまし

た。トンネルは牛乳パックを組み合わせ、生地の手切れを貼り合わせていきました。外側は覆うことなく周りがよく見えるので、未満児の子ども達も怖がることなく自らトンネルに入り遊ぶ姿が見られました。『カチカチ』と音が鳴る鳴子は、振って遊んだりカスタネットのように叩いて楽しんでいます。

これから eco 活動を心掛け、様々な物を再利用しながら物に対しての気付きが生まれ、子ども達自身が環境について考察・構築する機会に繋げていければと思います。

これからは eco 活動を心掛け、様々な物を再利用しながら物に対しての気付きが生まれ、子ども達自身が環境について考察・構築する機会に繋げていければと思います。



手づくりおもちゃ かおるこども園



0歳児クラスのととても簡単にできる手作りおもちゃを紹介します。R-1のドリンクヨーグルトの容器など小さいペットボトルが赤ちゃんの手のサイズにもピッタリで様々なおもちゃに変身しますのでオススメです。



<センサーボトル>

★用意するもの R-1ドリンクヨーグルト容器・洗濯のり(100均一)・ビーズやスパンコール、ラメパウダーなど(100均一)・水


★作り方 ①容器に洗濯のりと水とビーズやスパンコール等を入れる(コレだけ！！)

★洗濯のりと水の割合で中のゆらゆら具合が変わりますので、お好みで・・・


容器の口が開かないように、ボンドやビニールテープでしっかり止めましょう。その他応用で、容器の中に絵の具を入れるだけでも子ども達は喜んでくれます。又、少し手をかけて、100均一で購入できる布を長方形の筒型に縫い、容器4本を入れて四角にし、四方を縫ってリボンを付けると、頭からかぶってみたり、足にはめたりと遊び方色々で楽しいですよ。




100均一の材料で作るビジーボード 田迎こども園



①「100均一の材料で作るビジーボード」を作るため、25個のパーツを準備しました。




②ふたつのパンチングボードを結束バンドで固定します。今回は4本で固定しました！



③そろばんは、両端を接着剤で貼り付け、真ん中は結束バンドで固定します。子どもたちは横にジャラジャラ～として遊びます。



④ベルも結束バンドで取り付けます。これを取り付けるとお部屋がとて賑やかになるのでおすすめです！



⑤今回は1歳児向けにチャックや洗濯バサミ等指先を使う仕掛けを取り入れています。成長に合わせてパーツの交換も可能です！保育教諭が実習期間中に作成したビジーボードが大人気だったので、今回再現してみました。各園でも是非作ってみてください！



0歳児クラスの手作り玩具 あゆみ保育園



〈引っ張りダンボールボード！？〉

丈夫なダンボールを補強し、ゴムやひも、ボタンなどを表裏で通しています。子ども自身が手や指先を使って引っ張ったり、ゴムを引いてパチンと音を立てたりしながら楽しんでいきます。手や指

先から伝わる感覚や自らの行為で生じる音に反応したりと、繰り返し何度も集中して遊んでいる様子を見ると0歳児の指先を使う遊びとして良かったな～と思っています。



〈自家製手引き車〉

しっかりしたダンボール箱に長めのひもを通し、底面にはフェルトを貼ったりしています。自分でお気に入りの物を入れて、引きながら探索に出かけたり、時には自分が入って引っ張ってもら

ったりと、用途は様々です。ダンボール箱自体が自分だけの空間になったりもしています。歩行が安定してくると行動に少しイメージを持ったり、他の子と一緒にという気持ちも少しずつ出てきますね。



ぷち得情報



日常生活の中で、「もう少し楽になるといいな」ということや、「少し得した気分」となるような、ほんの些細なことだけど知ると誰かに伝えたいくなるようなものを集めてみました。皆さんでご覧ください。

コロナ禍で県外への旅行等が難しい状況が続きます。今回は、遠出ができない時でも、あらためて熊本の魅力を再発見するのにお得なクーポンをご紹介します。

日頃の保育で頑張っている自分にゆっくりとリラックス時間をとられてはいかがでしょうか。

熊本再発見の旅～身近な人と身近な旅へ～
地域限定クーポン



10月の予定

理事会	10月 4日(火)	熊本市国際交流会館 3F 国際会議室
新任保育者研修会	10月 13日(木)	市民会館シアーズホーム夢ホール 大会議室
第27回わんぱくまつり	10月 16日(日)	立田山野外保育センター (雑草の森)
園長会	10月 19日(水)	市民会館シアーズホーム夢ホール 大会議室

