

ガス漏れ警報器のしくみ（森の食堂設置）

警報器のセンサーが、**ガス漏れ**、**不完全燃焼**、**火災(煙)**を感知すると、先ずランプが点滅し、次の段階ではランプの点灯と聞き取りやすい音声で警報します。



- ☀️ ガス
- ☀️ CO
- 🟢 電源

☀️ 火災






■ 警報器の設置場所等

- ・都市ガスは空気より軽いので「ガス漏れ警報器」は天井近くに設置してあります。
- ・「ガス漏れ警報器」は電気で作動します。コンセントが抜けているとき、停電のときは作動しません。
- ・毎朝の点検の際、🟢緑色の電源ランプ(作動中)を必ず確認してください。
- ・森の食堂には、火災報知システム(セコム)の「火災(熱)」報知機も設置してあります。
- ・「ガス漏れ警報器」と火災報知システム(セコム)は連動していません。火災受信盤(事務室)で「ガス漏れ警報器」のランプ点滅や音声警報を確認することはできません。

機種：都市ガス警報器 XW-105S(13A)／新コスモス電機株式会社製造

■ 警報の種類

| 区分 | 都市ガス警報 | 不完全燃焼(CO)ガス警報 | 住宅火災警報 |
|-----|--|---|--|
| 状況 | 例えば、配管劣化による 微量ガス漏れ  | 例えば、換気不良による不完 全燃焼  | 例えば、天ぷら油からの発火  |
| ランプ | ☀️赤ランプ点灯・点滅 | ☀️赤ランプ点灯・点滅 | ☀️火災赤ランプ点灯・点滅 |
| 音声 | ピッピッピッピッ ガスが漏れていません か？ | ピッポッピッポッ 空気が汚れて危険です。窓を 開けて喚起してください。 | ピーピー 火災警報機が作動しました。 確認してください。 |

■ 警報器の復元（解除）



- ・警報器の下部にある「警報停止」ボタンを押すと自動停止します。
- ・警報器が作動したら（誤作動と思われても）必ず西部ガスへ連絡します。人には感じない程度の微量のガス漏れが発生している場合があります。
- ・警報器の故障の場合は機器を交換してもらいます。（機器リースのため交換無料）

※ 警報器が作動した場合、警報器が故障した場合、ガス漏れが疑われる場合は、**西部ガス・カスタマーサービス(☎370-8737)又は西部ガス・ガス漏れ通報専用(☎370-0919)に速やかに連絡すること。**